



3D smart SHIATSU & TAPPING Massage

Användarmanual



- Tack för ert köp av massageutrustning från Axelro AB
- Förvara bruksanvisningen på en lättåtkomlig plats så du kan läsa den senare
- Vänligen, läs instruktionen före användande



Produkt Namn: 3D Smart Shiatsu & Tapping Massage

Tillverkare: Axelro AB

Produkt Modell: NMT 0717880238798

Power Output: DC12V 3A

Frekvens: 50/60Hz

Timer: 15 min

Vikt: 2.2 KG

Storlek: 42*21,5*22 cm

Tack för ert köp av vår 3D smart SHIATSU & Tapping Massage.

Paketet innehåller en massageenhet, nätadapter, billaddare, manual och ett skydd för massagekulorna.

Skyddet för massagekulorna är bra att använda om man masserar direkt mot huden så det inte blir så strävt, skyddet är även tvättbart.



Kassering av förbrukad apparatur

Enligt lag ska elektriska och elektroniska apparater insamlas och delar av apparaterna återvinnas.

Elektriska och elektroniska apparater märkt med symbolen för avfallshantering ska kasseras på en kommunal återvinningsstation.

Viktiga säkerhetsföreskrifter.

Innan apparaten tas i bruk för första gången bör bruksanvisningen läsas igenom noggrant och sparas till framtida bruk.

Fara:

För att undvika risken för elstötar, följ dessa instruktioner nedan:

Stäng alltid av apparaten efter användning och före rengöring.

Varning:

För att undvika risker för brännskador, elstötar, brand eller personskador:

- En apparat får aldrig lämnas utan uppsikt när den är inkopplad. Koppla ur eluttaget när den inte används och innan du sätter på eller tar av delar eller tillbehör.
- Använd den inte under en filt eller kudde. Överdriven värme kan uppstå och orsaka brand, el-stötar eller personskador.
- Noggrann övervakning är nödvändig när denna apparat används av, på eller i närheten av barn eller funktionshindrade.

- Använd endast original reservdelar för denna produkt, som finns att köpa hos oss eller våra återförsäljare.
- Använd aldrig den här apparaten om du har en skadad sladd eller kontakt, om den inte fungerar som den ska, om den har tappats eller skadats eller tappats i vatten.
- Dra inte i sladden för att flytta produkten, använd kontakten som ett grepp.
- Håll sladden borta från uppvärmda ytor.
- Tappa aldrig eller stoppa in något föremål i någon öppning.
- Använd inte denna apparat utomhus.
- Använd inte maskinen där aerosoler (sprayflaskor) används eller där syre förvaras.
- Låt inte barn eller personer med funktionshinder använda produkten utan ledning av en person som ansvarar för säkerheten.
- Iakttag försiktighet med värme-funktionen om ni har känslig hud.

Säkerhetsföreskrifter.

Rengöring och underhåll av produkten

Före rengöring, se till att strömbrytaren är avstängd och stickkontakten är utdragen. Använd torr trasa för att rengöra ytan på produkten.



OBS!

Använd inte slipande rengöringsmedel såsom bensen eller thinner för att rengöra produkten, färgen på produkten kan blekna

Underhåll

Kontrollera att strömbrytaren är avstängd och strömkontakten är utdragen från vägguttaget. Håll produkten ren och borta från höga temperaturer.

Om produkten inte används på lång tid rekommenderas att skaffa ett dammskydd för att förhindra att damm tränger in och förstör produkten.

Förvara denna handbok på en plats för framtida bruk.

Denna produkt är endast för konsumentbruk.

Viktiga säkerhetsföreskrifter.

Tänk på.	När du flyttar produkten från kall till varm plats, vänligen vänta 1 timme innan den används igen för att förhindra att kondens skadar maskinen.
	15 minuters användande är lämpligt per tillfälle.
	Använd inte produkten med våta händer.
	Placera inte produkten utomhus.
	Använd inte produkten med värme på om du är värmekänslig.
	Använd inte produkten vid rumstemperaturer högre än 40 grader.
	Använd inte nätaggregatet med annan märkspänning än den angivna för produkten, för att inte orsaka brand eller skador på maskinen.
	Rök inte när du använder produkten.
	Använd den nätadapter som följer med produkten.
	För att undvika skada eller olycka som orsakats av elektricitet, fukt eller läckage, använd inte produkten i en fuktig miljö.
	Använd inte produkten samtidigt med andra produkter som har liknande funktion.
	Om du använder produkten och känner obehag, avbryt och konsultera en läkare.
	Använd inte produkten för terapeutiska ändamål.
	Elsladden får inte klämmas.
	Ta inte isär produkten.
När du kopplar ur produkten bör du hålla i stickkontakten. Dra inte i nätsladden.	
Förbud	Använd inte tillbehör som kan skada produkten.
	Somna inte med produkten eller under användning av den.
	Använd inte produkten när du är berusad eller fysiskt skadad.
	Var uppmärksam på eventuella onormala förhållanden (såsom rök, lukt etc.).
	Använd inte vatten, eller vätska vid rengöring av produkten.
	Använd inte starka rengöringsmedel.
	Vid åska, använd inte produkten och koppla ur strömsladden från eluttaget.
Elkontakt	Vid underhåll, vänligen dra ut strömsladden ur vägguttaget och använd inte våta händer då det kan orsaka en elektrisk stöt eller skada.
	Efter användning eller när den inte används ska strömkabeln kopplas bort.
	Vid strömavbrott, stäng av strömbrytaren omedelbart och dra ut strömsladden.

Problemlösning.

	Fenomen	Möjlig orsak	Lösning
1.	Låter knarrande när den är påslagen.	Det ljud som hörs av friktionen från massage kulorna vid normal drift.	Det behövs ingen åtgärd.
2.	Vill inte starta	Stickkontakten eller cigarettändaruttaget är inte anslutet korrekt.	Kontrollera att stickkontakten eller cigarettändaruttaget är korrekt anslutet.
		Felaktig strömadapter.	Kontrollera så det är rätt strömadapter, produkten fungerar endast med originaladaptern.

Om ovanstående inte hjälper och problemen kvarstår, vänligen kontakta support för din produkt på axelro.se eller nackmassage.se.

Användning av produkten.

Steg 1: Bekant dig med knapparna.



Av/På, automatiskt avstängning efter 15 min.

Medelhastighet för Shiatsumassage, högsta effekt för infraröd värme är aktiverad som standard, en minut shiatsu, en minut shiatsu och tapping kombinerad som skiftas varje minut.:



Enbart Shiatsu massage:

Tryck på denna knapp för att aktivera enbart shiatsumassage. Denna knapp är enbart för shiatsumassage och har ingen funktion för tappingmassage. Det går inte att ändra rotationsriktning.



Hastighet på shiatsumassage (förvalt medelhastighet):

Tryck 1 gång för lägsta hastighet;

Tryck 2 gånger för högsta hastighet;

Den fortsätter då i olika cykler att gå från medium till låg och till hög hastighet.



Värme av/på:

Värmen kan användas både med och utan massage.

Tryck en gång så startar den på högsta värmeläget.

Tryck en gång så går den ner till lägsta värmeläget.

Tryck en gång till så stängs den av helt.

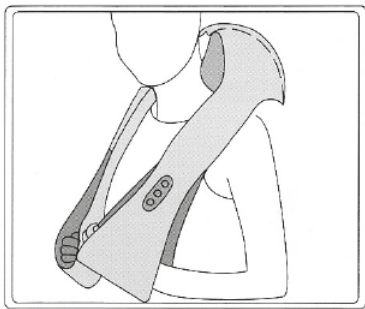


Tapping på:

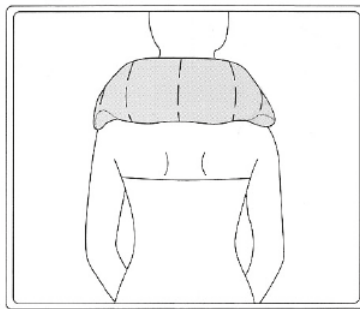
Tryck på knappen för att låsa/starta shiatsu & tapping funktionen.

Shiatsu och tapping körs nu hela tiden och stängs av efter 15 min eller om ni stänger av den med på/av knappen.

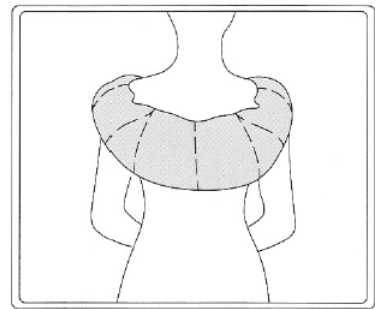
Steg 2: Anslut strömadaptern i vägguttaget och lägg massagemaskinen på lämplig plats på kroppen.



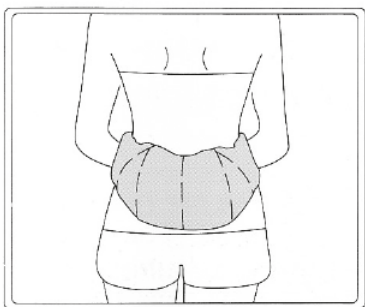
Nacke



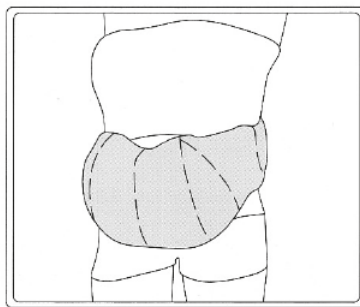
Skuldror



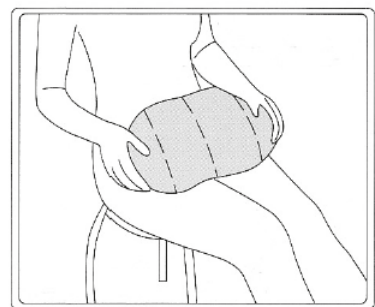
Ryggen



Midja



Mage



Ben

Steg 3: Slå på strömbrytaren och njut av en SHIATSU & TAPPING-massage. Anpassa massagefunktioner genom att välja Massage-riktning/hastighet/värme/tapping med knappar.

Enheten stängs av automatiskt efter 15 minuter.

Om du vill avsluta tidigare, stäng av på strömbrytaren.



Axelro AB
SE559022061101
www.axelro.se
www.nackmassage.se



3D smart SHIATSU & TAPPING Massage

User manual



- Thank you for purchasing massage equipment from Axelro AB
- Please keep this manual properly for future reference.
- Before use this appliance read all the instructions carefully.



Product Name: 3D Smart Shiatsu & Tapping Massage

Manufacturer: Axelro AB

Product Model: NMT 0717880238798

Power Output: DC12V 3A

Frequency: 50/60Hz

Timer: 15 min


Weight: 2.2 KG

Size: 42*21,5*22 cm

Thank you for purchasing our 3D Smart SHIATSU & Tapping Massage.

The package includes a massage device, AC adapter, car charger, manual and a protection for the massage balls.

The protection for the massage balls is good to use if you massage directly against the skin so that it does not get so hard, the protection is also washable.

	<p><u>The correct approach for dealing with the product</u></p> <p>This symbol indicates that the product in any EU country is not disposed with other household waste. To avoid any damage to the environment and human health, the product should be recycled. Increase reusability of the remaining available substances and return used appliances. Please follow the return and recycling steps, or contact the local retailers. They can recycle products to be environmental friendly.</p>
--	--

Important Safeguards.

When using electronic products, especially notice and follow the use instructions. Read all instructions before using.

Danger:

To reduce the risk of electrocution, please follow those instructions as below:
Always unplugs or switch off the appliance after using and before cleaning.

Warning:

To reduce the risk of burns, electrocution, fire or injury to persons:

- An appliance should never be left unattended when plugged in. Unplug from outlet when not in use and before putting on or taking off parts or attachments.
- Don not operates under a blanket or pillow. Excessive heating can occur and cause fire, electrocution or injury to persons.
- Close supervision is necessary when this appliance is used by, on or near children, invalids or disabled persons.

- Please must be reference for these using instructions to acquaint the purpose of this product when using it. Do not use non-manufacturer offer spare parts for this product.
- Never operate this appliance if has a damaged cord or plug, if it not working properly, if it has been dropped or damaged, or dropped into water. Return it to service centre for examination and repair.
- Do not pull the cord to move the product, use the power cord as a grip.
- Keep cord away from heated surfaces.
- Do not operate the product under the condition of outlet obstruction. Please kep the uotlet open, lint, hair and other objects blocking.
- Do not use this device outdoors.
- Do not use the machine where aerosols (spray bottles) are used or where oxygen is stored.
- Do not allow children or persons with disabilities to use the product without the guidance of a person responsible for safety.
- Take care with the heat function if you have sensitive skin.

Safety regulations.

Cleaning and maintenance of the product.

Before cleaning, make sure the power switch is off and the plug is unplugged. Use a dry cloth to clean the surface of the product.



NOTE!

Do not use abrasive cleaners such as benzene or thinner to clean the product, the color of the product may fade.

Maintenance

Make sure the power switch is off and the power plug is unplugged outlet. Keep the product clean and away from high temperatures.

If the product is not used for a long time, it is recommended to obtain a dust cover to prevent dust from entering and destroying the product.

Keep this manual in a place for future use.

This product is for consumer use only.

Important safety precautions.

Think of.	When moving the product from cold to warm place, please wait 1 hour before using it again to prevent condensation from damaging the machine.
	15 minutes of use is appropriate per occasion.
	Do not use the product with wet hands.
	Do not place the product outdoors.
	Do not use the product with heat on if you are heat sensitive.
	Do not use the product at room temperatures higher than 40 degrees.
	Do not use the power supply with a rated voltage other than that specified for the product, to avoid fire or damage to the machine.
	Do not smoke while using this product.
	Use the AC adapter that comes with the product.
	To avoid damage or accident caused by electricity, moisture or leakage, do not use the product in a humid environment.
	Do not use the product at the same time as other products that have a similar function.
	If you are using the product and feel uncomfortable, cancel and consult a doctor.
	Do not use this product for therapeutic purposes.
	The power cord must not be pinched.
	Do not disassemble the product.
When disconnecting the product, hold the plug. Do not pull the power cord.	
Prohibition	Do not use accessories that may damage the product.
	Do not fall asleep with the product or while using it.
	Do not use this product when you are intoxicated or physically injured.
	Pay attention to any abnormal conditions (such as smoke, odor, etc.).
	Do not use water or liquid when cleaning the product.
	Do not use strong detergents.
	In case of lightning, do not use the product and disconnect the power cord from the electrical outlet.
Power Plug	When servicing, please unplug the power cord from the wall socket and do not use wet hands as it may cause an electric shock or damage.
	After use or when not in use, disconnect the power cord.
	In the event of a power failure, switch off the power switch immediately and unplug the power cord.

Problem solving.

	Phenomenon	Possible cause	Solution
1.	Sounds crackling when turned on.	The sound heard by the friction from the massage balls during normal operation.	No action is needed.
2.	Do not want to start	The plug or cigarette lighter socket is not connected properly.	Check that the plug or cigarette lighter socket is properly connected.
		Incorrect power adapter.	Make sure it is the correct power adapter, the product only works with the original adapter.

If the above does not help and the problems remain, please contact support for your product at axelro.se or nackmassage.se.

Use of the product.

Step 1: Familiarize yourself with the buttons.



Power button:

Press this button once to turn on the device

The medium range shiatsu speed and high range infrared heat is on by default. One minute shiatsu, one minute shiatsu combined with tapping massage will perform and each function will shift after one minute.



Shiatsu lock - start button:

Press this button to lock - start shiatsu massage. This Function is valid only for shiatsu massage functions not for tapping. Direction can not be changed anytime.



Speed control button (default at medium speed):

Press the button 1st time it goes to low speed;

Press the button 2nd time, it goes to high speed;

It will continue to repeat cycles from medium to low to high speed in this sequence.



Heating button:

Heating only.

Heating function can be controlled independently without massage

Press the heating button 1st time, it goes directly to high-intensity Heating.

Press the heating button 2nd time, it goes to low-intensity.

Press the heating button 3rd time, heating is turned off.

Massage & Heating together

Press the Power button and default mode (interchangeably perform shiatsu function or shiatsu & tapping function per every minute, heating ON at high intensity) is activated.

Then press the heating button 1st time to change heat intensity from high to low.

Press the heating button 2nd time to turn off heating.

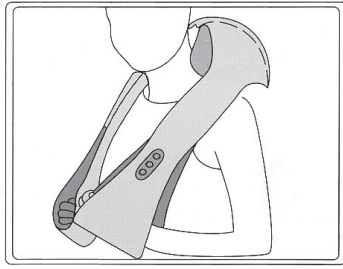


Tapping lock-start button:

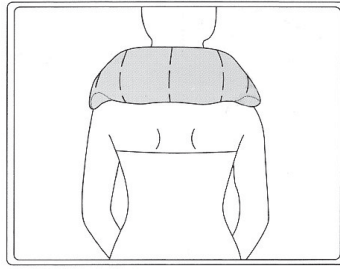
Press this button to lock - start shiatsu & tapping function. The device will perform tapping & shiatsu all the time.

Device will be switched off automatically after 15 minutes when power button or heating button is switched on.

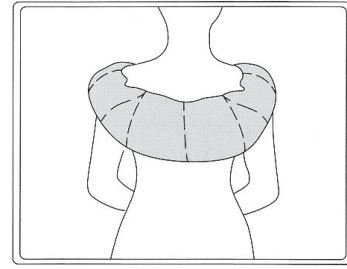
Step 2: Connect the power adapter and the massager correctly. And then locate the massager on the body adequately.



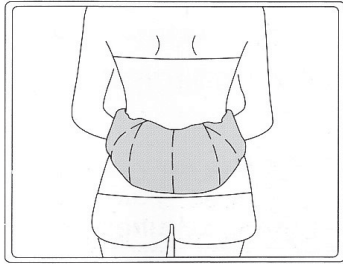
Neck



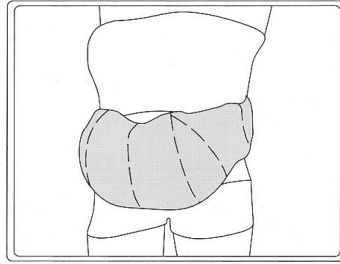
Shoulder



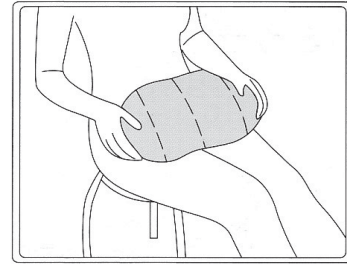
Back



Waist



Abdomen



Legs

Step 3: Switch on the Power button and enjoy SHIATSU&TAPPING massage. Customize massage functions by selecting Massage direction/Speed/Heating/Tapping buttons respectively.

Note: the unit will be shut-off automatically in 15 minutes.

If you don't want to use the product, please switch off the power button.



Axelro AB
SE559022061101
www.axelro.se
www.nackmassage.se